



GT TREIBBALL de la CNEAC

CATALOGUE DES ELEMENTS D'EXERCICES DE BASE du TREIBBALL

VERSION 1 - Octobre 2025

DEFINITIONS des ELEMENTS d'EXERCICES

Le catalogue des éléments d'exercices de base du Treibball fait partie du règlement de Treibball pour le Pass et pour les concours.

Il comprend un ensemble complet d'activités de base pour les chiens. Les configurations des parcours de Treibball pour les examens et les concours sont composés d'éléments conformément aux règles régissant le Pass et les concours.

Définitions des termes

Niveaux : 0, 1, 2, et 3

Niveaux différents en fonction du nombre de ballons utilisés, de leur distance à partir du but et de la difficulté du parcours.

Catégories en fonction de la taille

S	Small	Petits chiens	Hauteur au garrot inférieure à 35 cm
M	Medium	Chiens moyens	Hauteur au garrot supérieure ou égale à 35 cm et inférieure à 45
L	Large	Grands chiens	Hauteur au garrot supérieure ou égale à 45 cm

Distances entre les ballons (m) (voir annexe 2 du règlement)

Éléments de Treibball

Les éléments comportent des ballons, des cônes, des cibles ainsi que la trajectoire prescrite pour les mouvements du chien. Le chien commence le travail au point de départ. Puis il se déplace le long de la trajectoire conformément aux indications de son conducteur jusqu'au point final.

Chaque élément est défini par un code, le nombre de variantes, le degré de difficulté et le niveau auquel il est affecté. Plusieurs éléments composent un exercice.

Parcours de Treibball

Le parcours se compose de plusieurs parties (exercices). Le nombre d'exercices est égal au nombre de ballons du parcours. Les exercices sont numérotés dans un ordre de continuité ascendant.

Chaque exercice commence par envoyer le chien hors du but. Ceci est généralement un élément **POS** (Positionnement derrière le ballon), mais cela peut être aussi un **EGO** (Encerler un Groupe d'Objets) ou un **TRO** (Traverser une Rangée d'Objets).

On trouvera ci-après les principaux éléments choisis en fonction du niveau auquel le parcours est destiné. Il peut y avoir plusieurs exercices, ils doivent se suivre les uns les autres.

La partie se termine par un élément **P** (Pousse vers le but).

Règles applicables pour le travail du chien

1. Le chien commence toujours son travail au-dessus du ballon à partir du point de vue du conducteur
2. Le chien pousse toujours le ballon vers le conducteur
3. Si les ballons sont regroupés en forme de pyramide, le chien doit commencer par le ballon de pointe qui doit être délivré en premier dans les buts

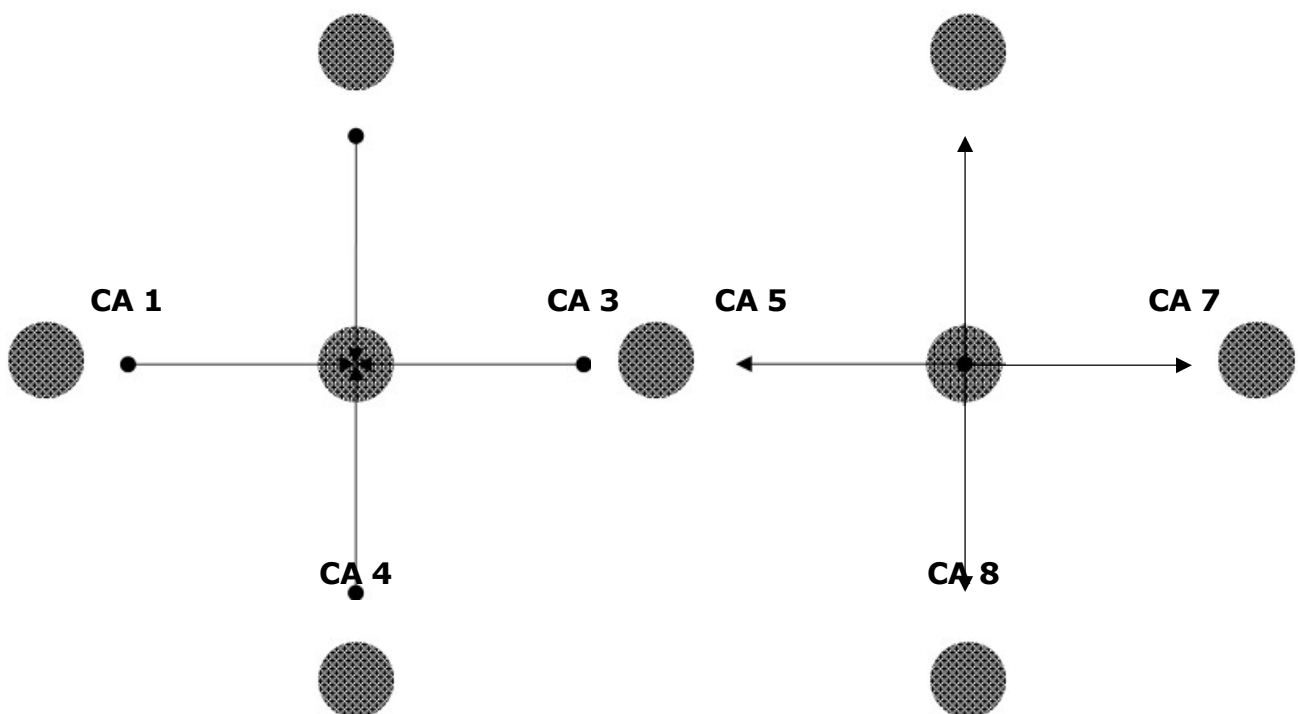
SOMMAIRE des ELEMENTS d'EXERCICES

	DESIGNATIONS	Cod	Variante	Diffic	Niveau				Page
					0	1	2	3	
1	Cibles A	CA	1-8	1	•	•	•	•	4
2	Pousse vers le Goal	P		1	•	•	•	•	5
3	Positionnement vers l'objet	POS	1-2	1	•	•	•	•	6
4	Déplacement horizontal	DH	1-2	1	•	•	•	•	7
5	Cercles (un seul objet)	CER	1-2	2	•	•	•	•	8
6	Cibles B	CB	1-8	2		•	•	•	9
7	Déplacement vertical	DV	1-4	2		•	•	•	10
8	Vagues	VAG	1-4	2		•	•	•	11
9	Enveloppé horizontal par l'avant	EHA	1-2	3		•	•	•	12
10	Encercler un groupe d'objets	EGO	1-2	4		•	•	•	13
11	8 horizontal	8HO	1-4	4		•	•	•	14
12	Déplacements en diagonal	DD	1-8	4			•	•	15
13	Enveloppé vertical	EV	1-4	4			•	•	16
14	Enveloppé diagonal	ED	1-4	5			•	•	17
15	Traversée d'une rangée d'objets	TRO		5			•	•	18
16	Slalom vertical vers les buts	SLV	1-2	5			•	•	19
17	8 vertical	8VE	1-6	6			•	•	20
18	8 axé à gauche	8AG	1-6	7				•	21
19	8 axé à droite	8AD	1-6	7				•	22
20	Slalom diagonale vers les buts	SLD	1-4	7				•	23
21	Slalom horizontal	SLH	1-4	8				•	24
22	Slalom vertical partant des buts	SLV	1-2	9				•	25
23	Slalom diagonal partant des buts	SLS	1-4	10				•	26

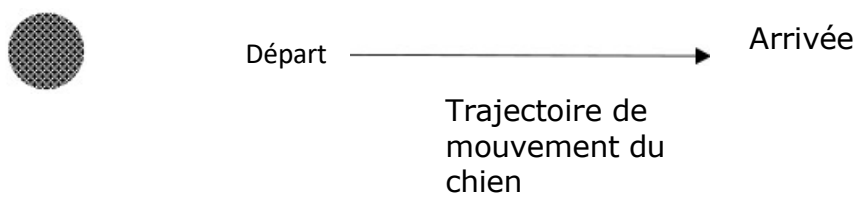
Désignation 1 CIBLES A

Code CA
Variantes 1-8
Difficulté 1
Niveau 0, 1, 2, 3
Nombre de cibles 2

Dessins



Description



Désignation 2 POUSSE VERS LE GOAL

Code P

Variantes

Difficulté

1

Niveau 0, 1, 2, 3

Nombre de Ballons 1

Dessin



Description

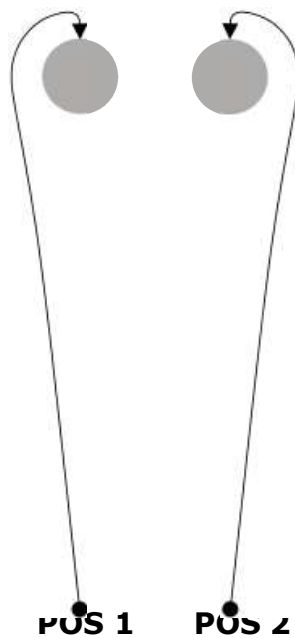


Ballon

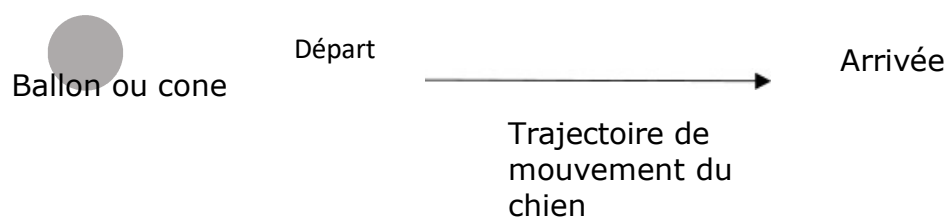
Désignation 3 POSITIONNEMENT VERS L'OBJET

Code POS
Variantes 1-2
Difficulté 1
Niveau 0, 1, 2, 3
Nbre Ballons/cones 1

Dessin



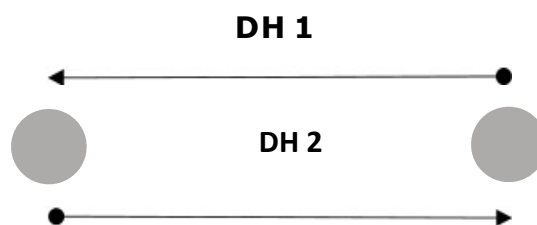
Description



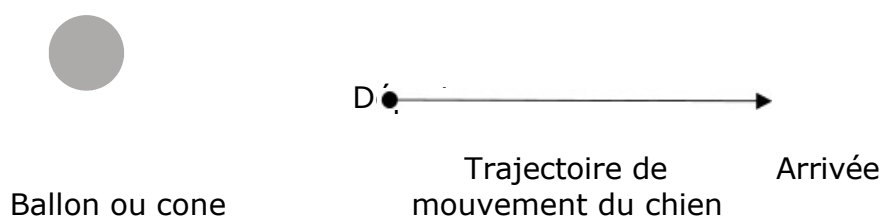
Désignation 4 DEPLACEMENT HORIZONTAL

Code **DH**
Variantes **1-2**
Difficulté **1**
Niveau **0, 1, 2, 3**
Nbre Ballons/cones **2**

Dessins



Description



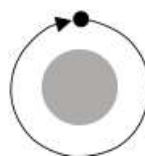
Désignation 5 CERCLES

Code CER
Variante 1-2
Difficulté 2
Niveau 0, 1, 2, 3
Nbre Ballons/cones 1

Dessins



CER 1



CER 2

Description



Ballon ou cone

Départ



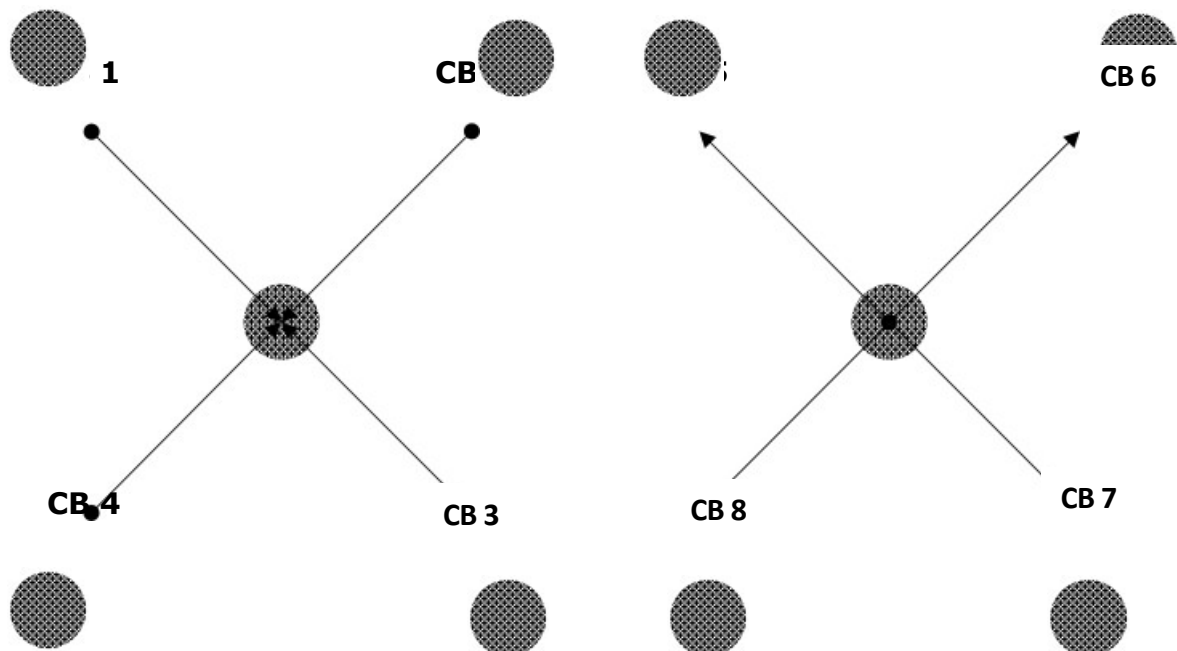
Trajectoire de
mouvement du chien

Arrivée

Désignation 6 CIBLES B

Code CB
Variante 1-8
Difficulté 2
Niveau 1, 2, 3
Nbre de cibles 2

Dessins



Description



Départ



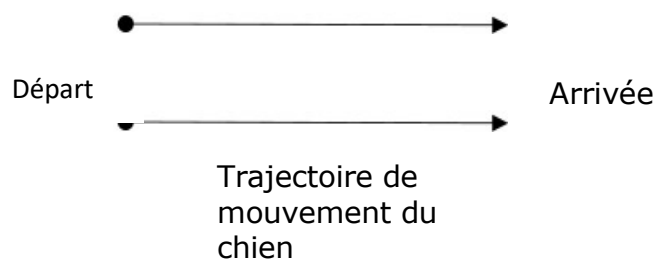
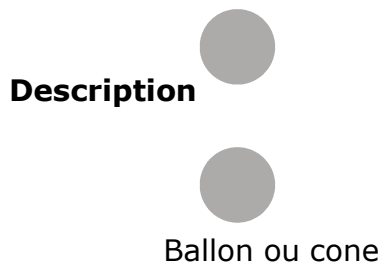
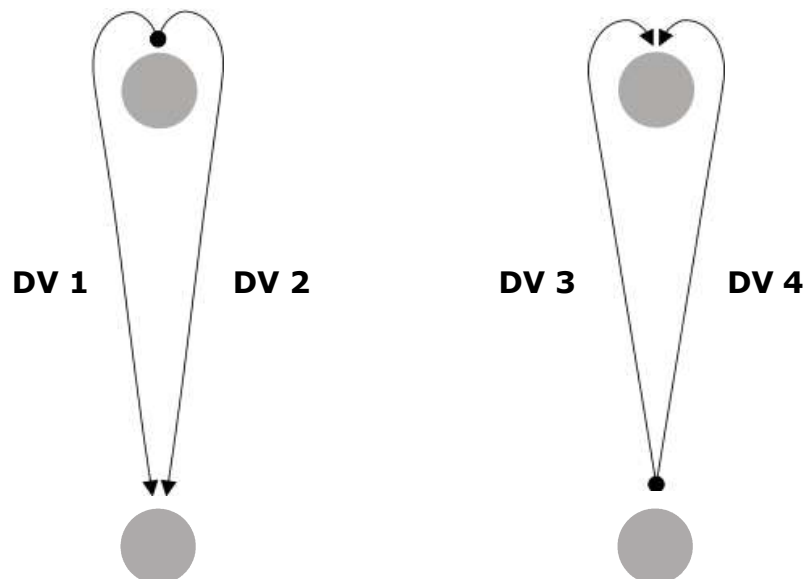
Arrivée

Trajectoire de
mouvement du
chien

Désignation 7 DEPLACEMENTS VERTICAUX

Code **DV**
Variante **1-4**
Difficulté **2**
Niveau **1, 2, 3**
Nbre Ballons/cones **2**

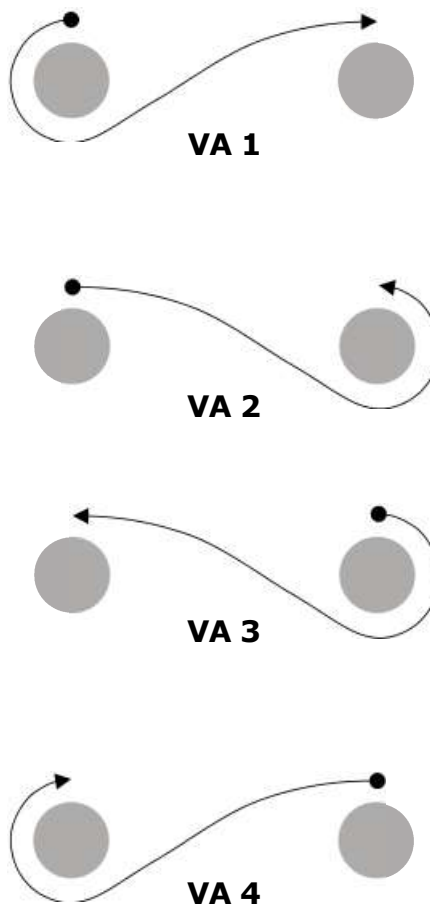
Dessins



Désignation 8 VAGUES

Code **VA**
Variantes **1-4**
Difficulté **2**
Niveau **1, 2, 3**
Nbre Ballons/cones **2**

Dessins



Description

Ballon ou cone	Départ	Trajectoire de mouvement du chien	Arrivée
----------------	--------	-----------------------------------	---------

Désignation 9 ENVELOPPE HORIZONTALE PAR L'AVANT

Code **EHA**
Variantes **1-2**
Difficulté **3**
Niveau **1, 2, 3**
Nbre Ballons/cones **2**

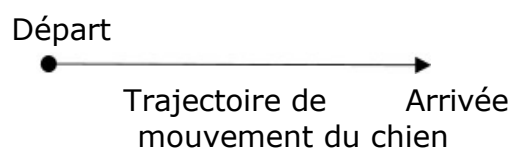
Dessins



EHA 1



Description

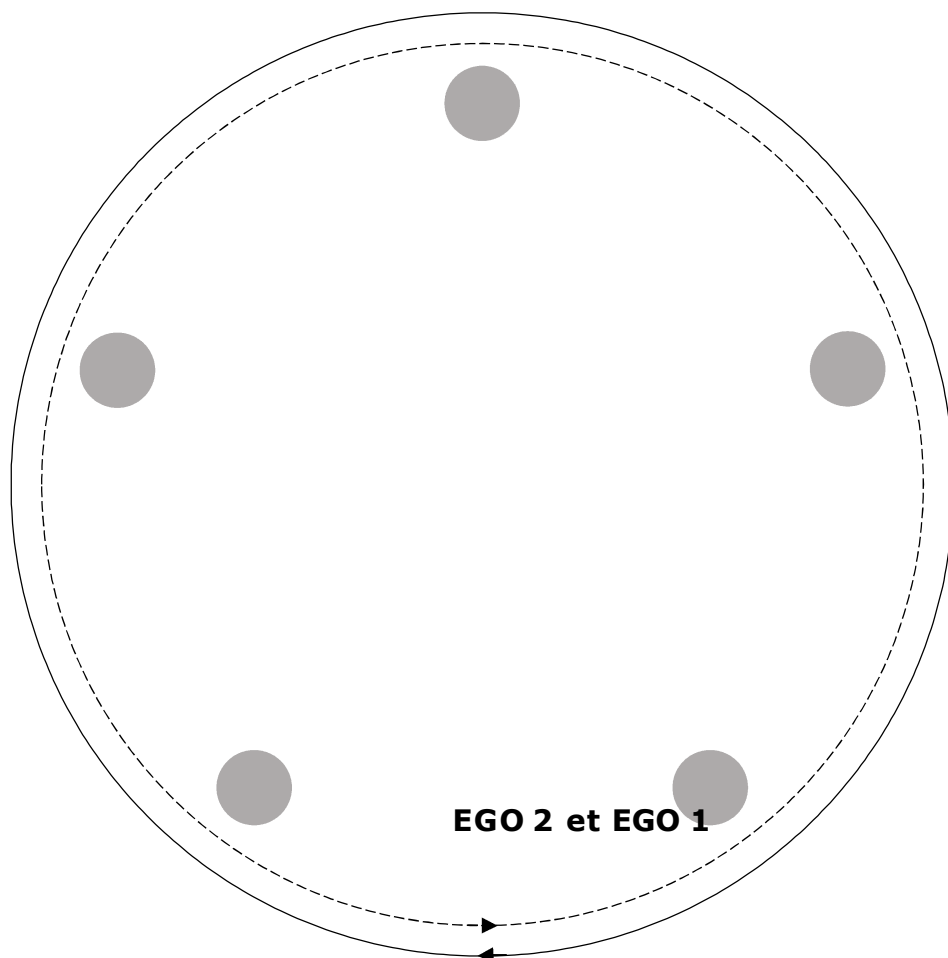


Désignation 10 ENCERCLER (UN GROUPE D'OBJETS)

Code EGO
Variantes 1-2
Difficulté 4
Niveau 1, 2, 3
Nbre Ballons/cones: 1, 2, 3

Niveau 1: 3, Niveau 2: 4-6, Niveau 3: 5-8

Dessins



Description

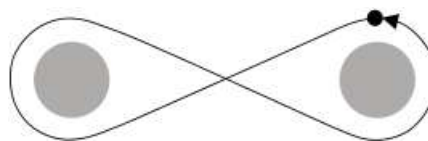
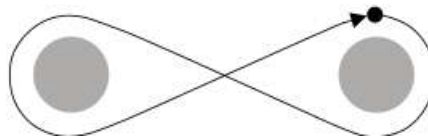
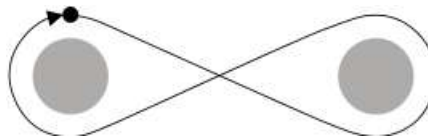
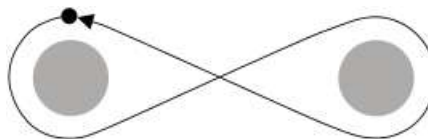
le point de départ et d'arrivée sont à déterminer

Ballon ou cone

Désignation 11 HUIT HORIZONTAL

Code 8HO
Variantes 1-4
Difficulté 4
Niveau 1, 2, 3
Nbre Ballons/cones 2

Dessins



Description



Ballon ou cone

Départ



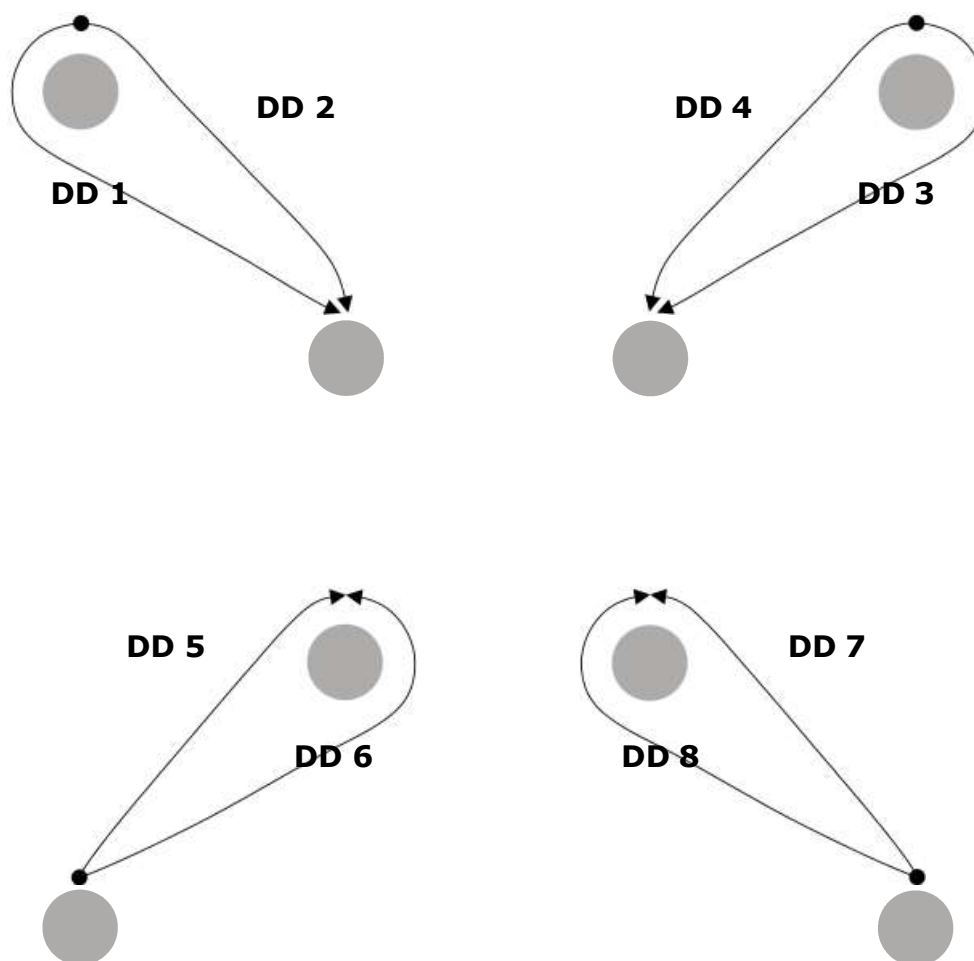
Trajectoire de
mouvement du chien

Arrivée

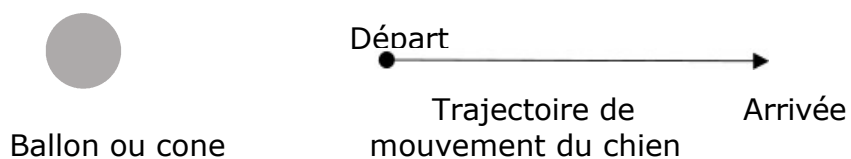
Désignation 12 DEPLACEMENTS DIAGONAUX

Code DD
Variantes 1-8
Difficulté 4
Niveau 2, 3
Nbre Ballons/cones 2

Dessins



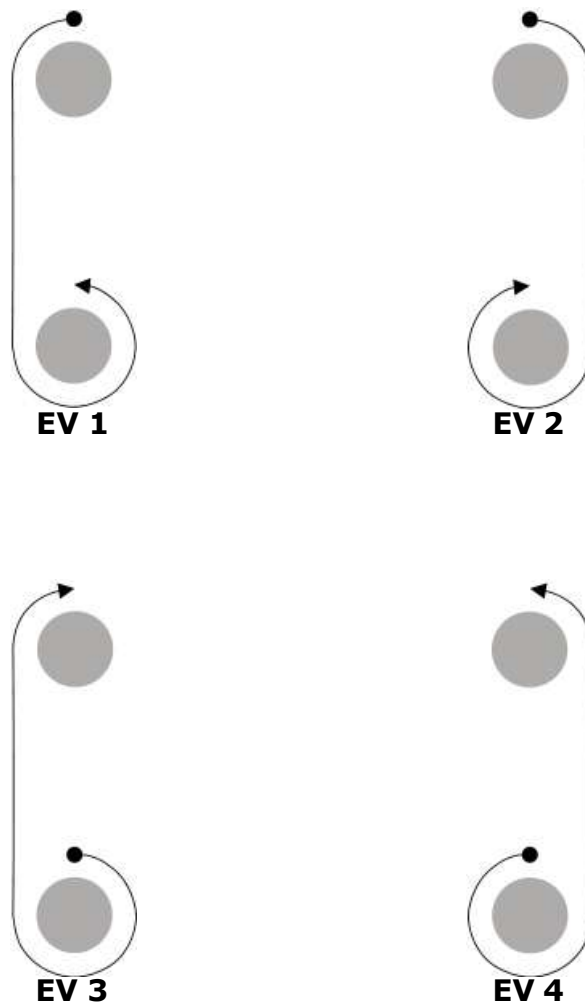
Description



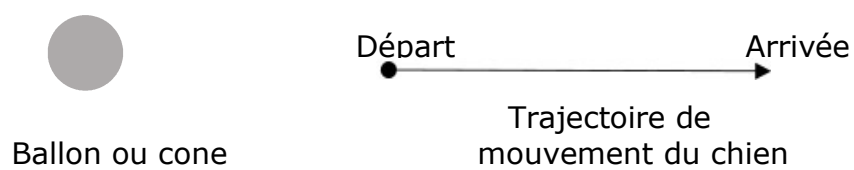
Désignation 13 ENVELOPPE VERTICAL

Code	EV
Variantes	1-4
Difficulté	4
Niveau	2, 3
No of Ballons/cones	2

Dessins



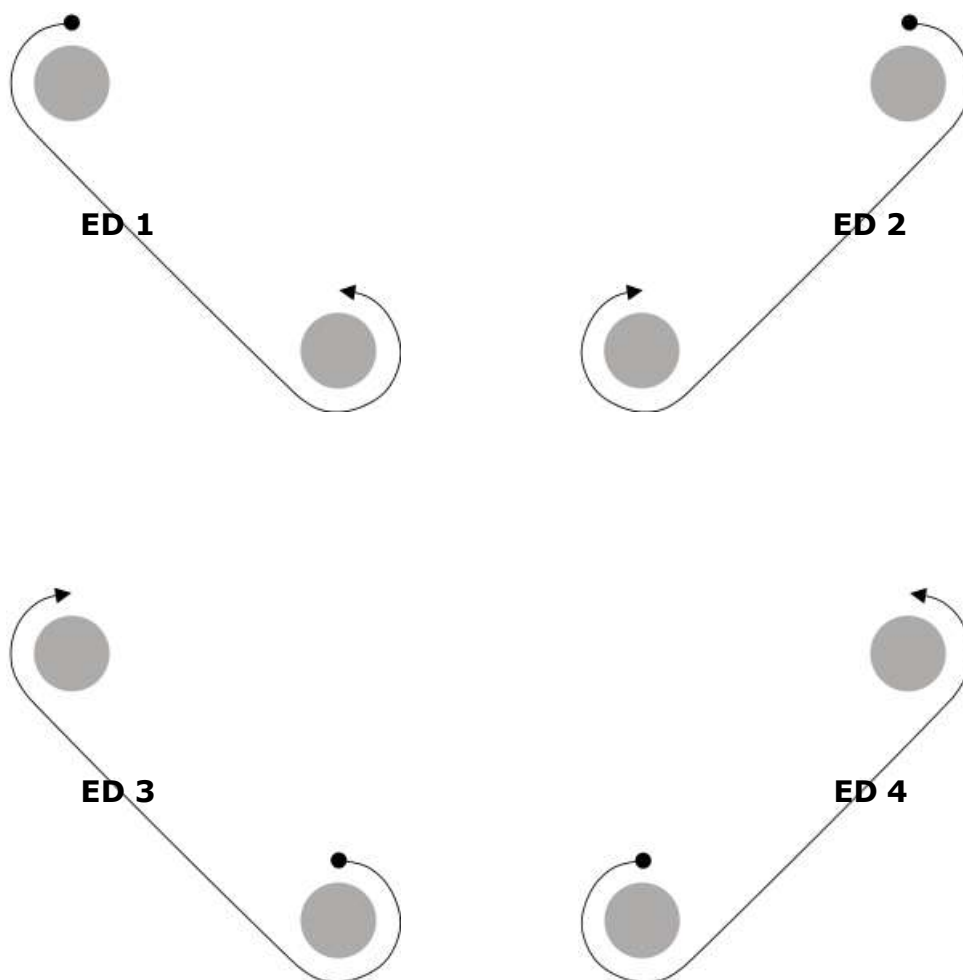
Description



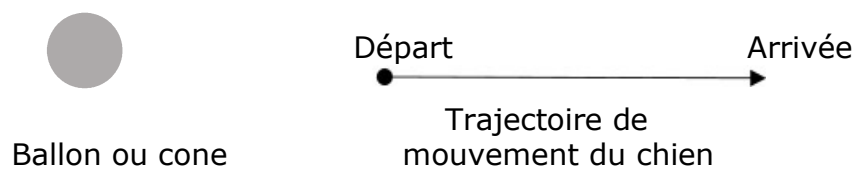
Désignation 14 ENVELOPPE DIAGONAL

Code	ED
Variantes	1-4
Difficulté	5
Niveau	2, 3
No of Ballons/cones	2

Dessins



Description



Désignation 15 TRAVERSEE (D'UN GROUPE D'OBJET)

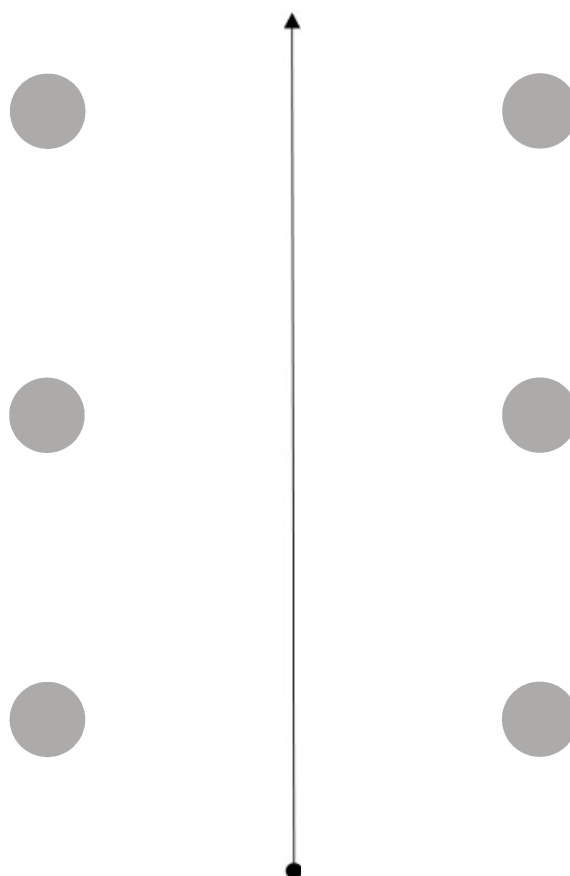
Code TGO
Variantes 1

Difficulté 5

Niveau 2, 3
No of Ballons/cones

Niveau 2: 4-6, Niveau 3: 6-8

Dessins



Description


Ballon ou cone

Départ ————— Arrivée
Trajectoire de
mouvement du chien

Désignation 16 SLALOM VERTICAL VERS LES BUTS

Code SLV

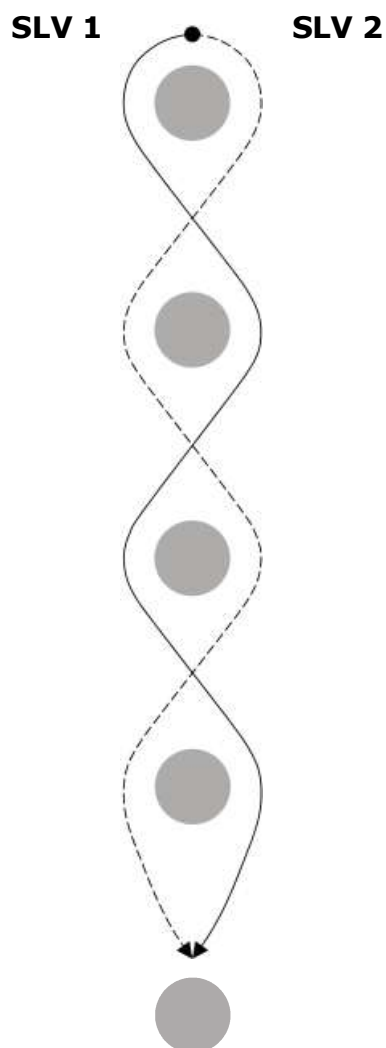
Variantes 1-2

Difficulté 5

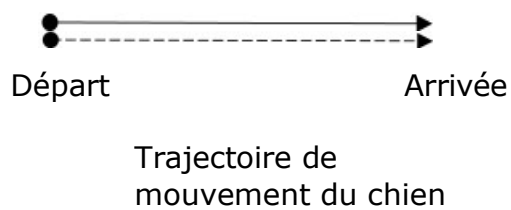
Niveau 2, 3

No of Ballons/cones Niveau 2: 3-5, Niveau 3: 4-6

Dessins



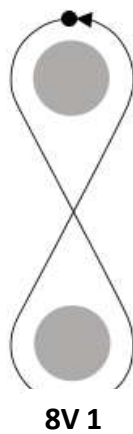
Description



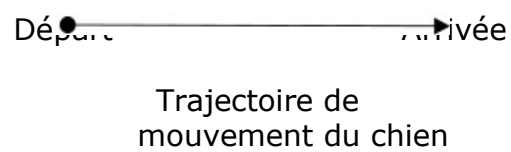
Désignation 17 8 VERTICAL

Code	8V
Variantes	1-6
Difficulté	6
Niveau	2, 3
No of Ballons/cones	2

Dessins



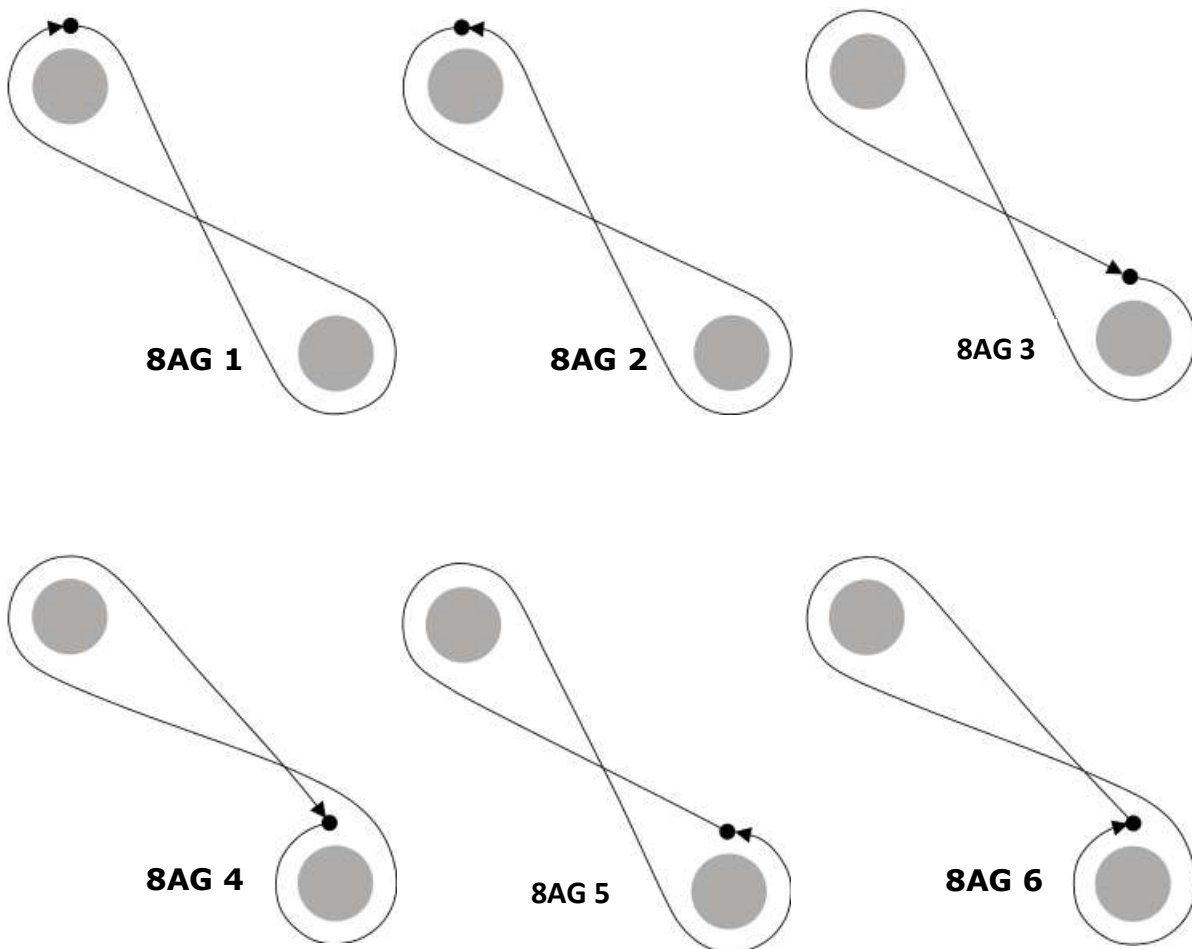
Description



Désignation 18 8 AXE à GAUCHE

Code	8AG
Variantes	1-6
Difficulté	7
Niveau	3
No of Ballons/cones	2

Dessins



Description

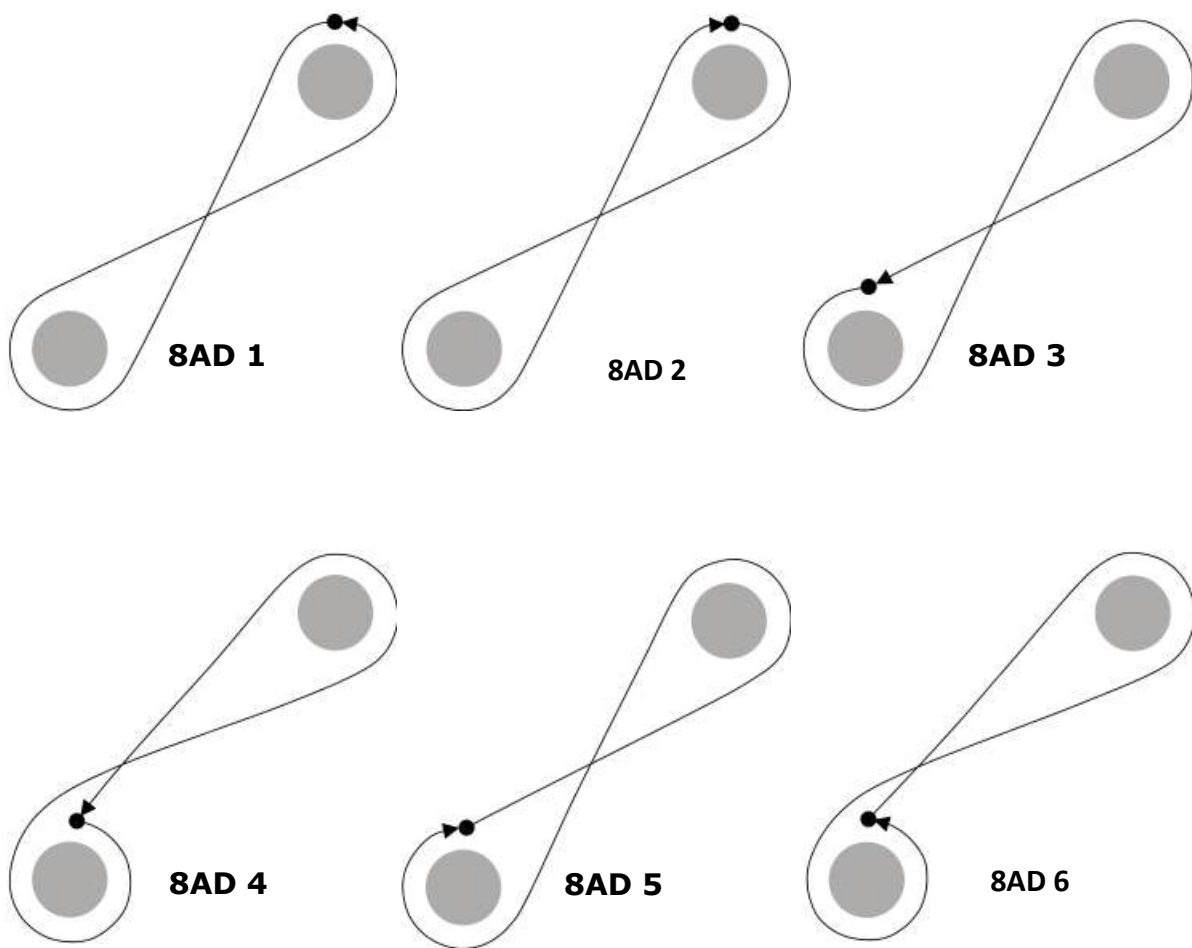

Ballon ou cone

Départ ————— Arrivée
Trajectoire de
mouvement du chien

Désignation 19 8 AXE à DROITE


Code	8AD
Variantes	1-6
Difficulté	7
Niveau	3
No of Ballons/cones	2

Dessins



Description

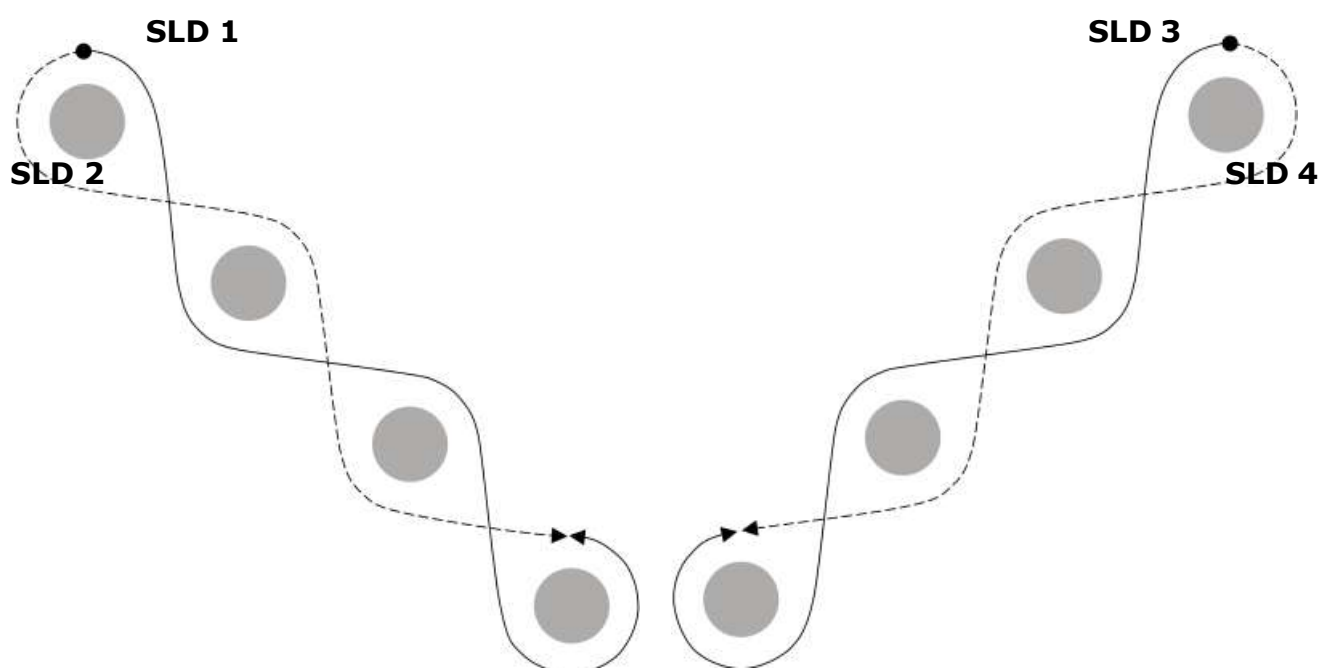

Ballon ou cone


Trajectoire de
mouvement du chien

Désignation 20 SLALOM DIAGONAL VERS LES BUTS

Code	SLD
Variantes	1-4
Difficulté	7
Niveau	3
No of Ballons/cones	3-5

Dessins



Description

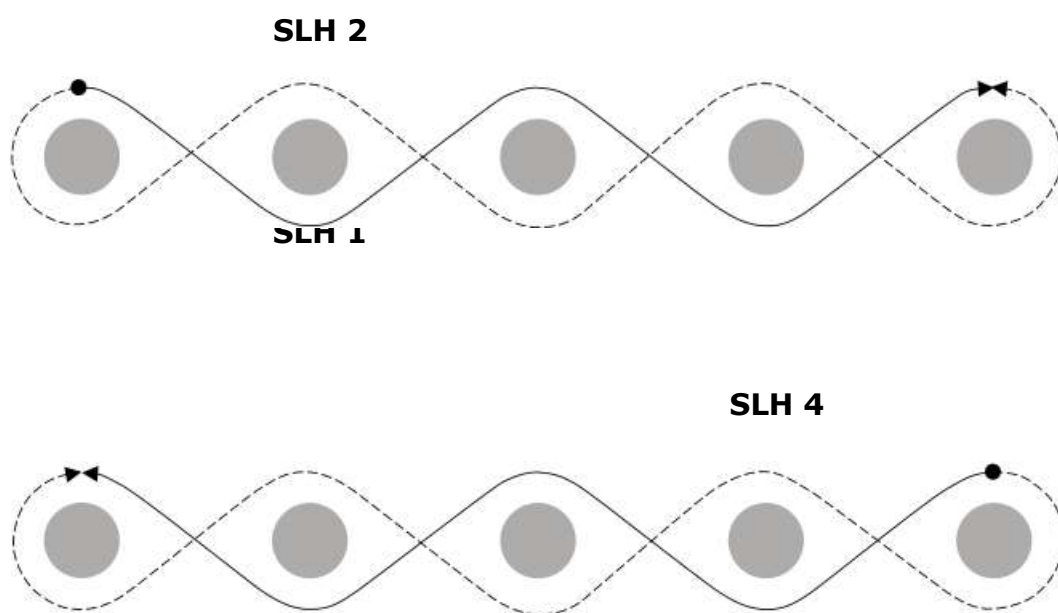

Ballon ou cone


Départ Arrivée
Trajectoire de
mouvement du chien

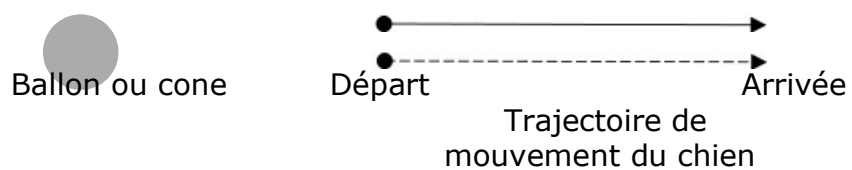
Désignation 21 SLALOMS HORIZONTAUX

Code	SLH
Variantes	1-4
Difficulté	8
Niveau	3
No of Ballons/cones	3-5

Dessins



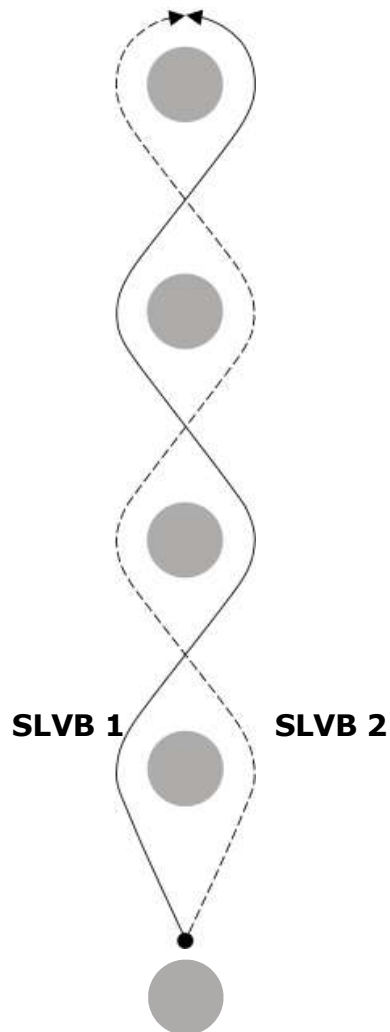
Description



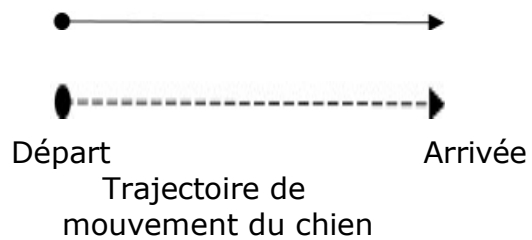
Désignation 22 SLALOMS VERTICAUX PARTANT DES BUTS

Code	SLVB
Variantes	1-2
Difficulté	9
Niveau	3
No of Ballons/cones	3-6

Dessins



Description



Désignation 23 SLALOMS DIAGONAUX PARTANT DES BUTS

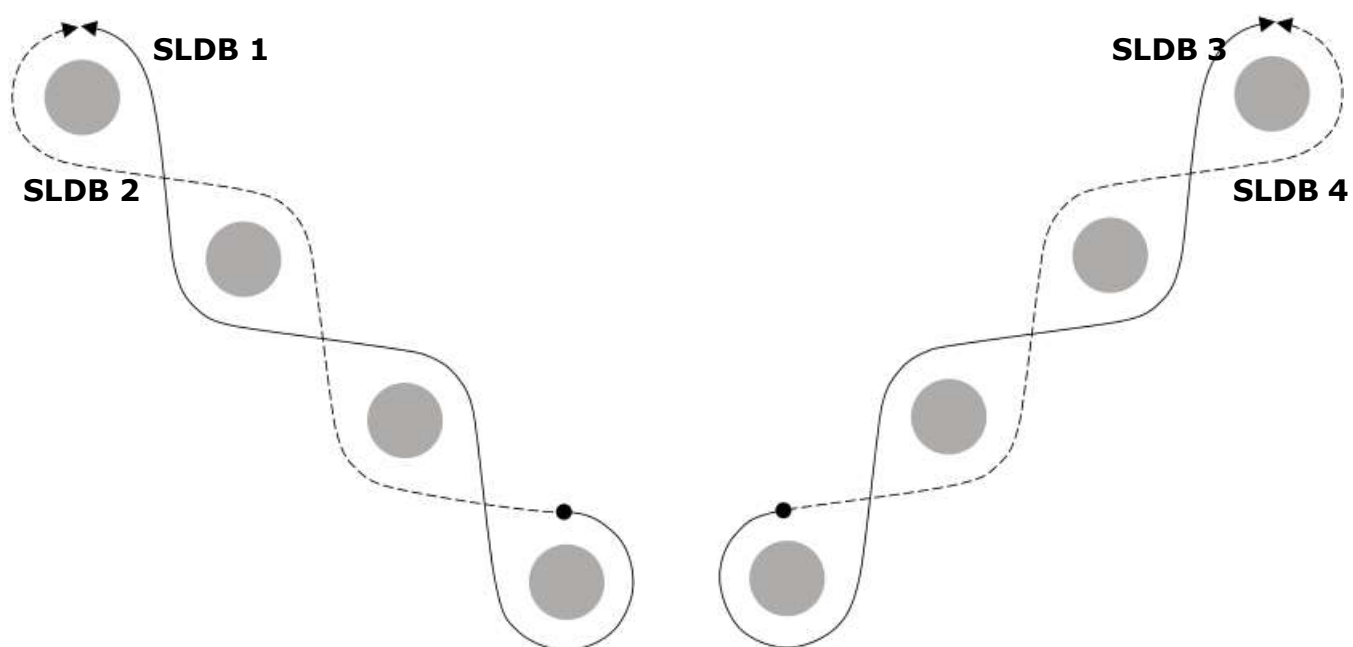
Code SLDB
Variante 1-4

Difficulté 10

Niveau 3

No of Ballons/cones 3-5

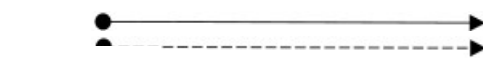
Dessins



Description



Ballon ou cone



Départ

Trajectoire du
chien

Arrivée