




# LES FIGURES HTM

Une figure HTM est l'association d'une **position** avec une **direction** et les variations de la **vitesse d'exécution**.

- **10 Positions** : *Harmonieusement réparties au cours de la routine)*
- **6 Directions par position** : *données par le sens de la marche du chien, maintenues dans la durée en fonction du niveau*

-  AVANT
-  ARRIERE
-  PAS DE CÔTE DROITE
-  PAS DE CÔTE GAUCHE
-  ROTATION A DROITE
-  ROTATION A GAUCHE

Le jugement des figures prend en compte : les positions et distance de base, la fluidité des enchainements, les changements de directions, les vitesses d'exécution. La répartition des figures dans la routine par exemple « l'effet miroir fig 1 avant donc fig 5 avant, fig 2 arrière donc fig 6 arrière etc. »

- **Variations de la vitesse d'exécution**   *Plusieurs vitesses en fonction du niveau*

