


H 1 – 1 : Positions HTM

1



Position N°1:

Le chien a son épaule droite parallèle à la jambe gauche du conducteur.

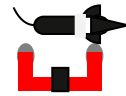


2



Position N° 2:

Le chien est devant, le flanc droit contre le conducteur.

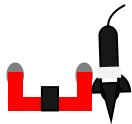


3



Position N° 3 :

Le chien a son épaule droite parallèle à la jambe droite du conducteur.

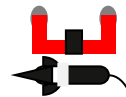


4



Position N° 4 :

Le chien est derrière, le flanc droit contre le conducteur.

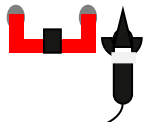


5



Position N° 5:

Le chien a son épaule gauche parallèle à la jambe droite du conducteur.

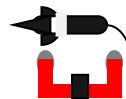


6



Position N° 6 :

Le chien est devant, le flanc gauche contre le conducteur.

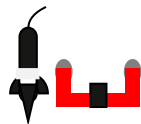


7



Position N° 7:

Le chien a son épaule gauche parallèle à la jambe gauche du conducteur.

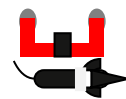


8



Position N° 8:

Le chien est derrière, le flanc gauche contre le conducteur.



9



Position N° 9 :

Le chien a les épaules entre les jambes du conducteur, tête vers l'avant.



10



Position N° 10 :

Le chien a les épaules entre les jambes du conducteur, tête vers l'arrière.

