




Licences 2015

Présentation réunion des CTR

(17 et 18 janvier 2015)

Jean Denis DEVINS
Pierre-Yves ZIMMER
Fabrice TANVET




Licences 2015

La fin de la première étape : bilan

- ✓ Plus de 10 000 licences, 8 000 chiens
- ✓ Erreurs visibles les plus courantes (propriétaire/conducteur, degré)
- ✓ Principale difficulté : mauvaise déclaration des licences 2014
- ✓ Conception de la modification des licences via l'espace licence

Maintenant la fiabilisation



Licences 2015 - Fiabilisation

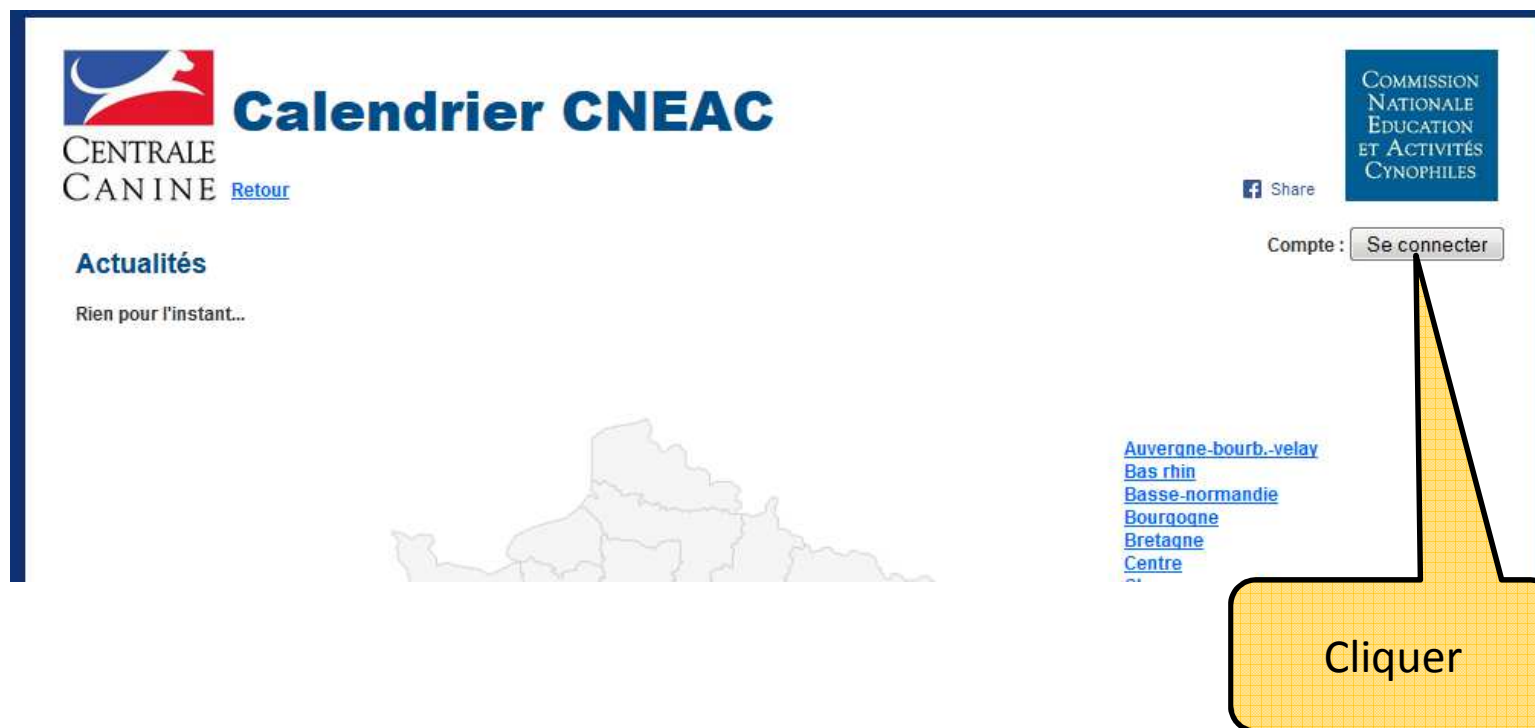
Le processus en 3 étapes

1. Connexion du licencié au site du calendrier
2. Visualisation des informations
3. Correction éventuelle des anomalies

Licences 2015 - Fiabilisation

Etape 1 : La connexion du licencié

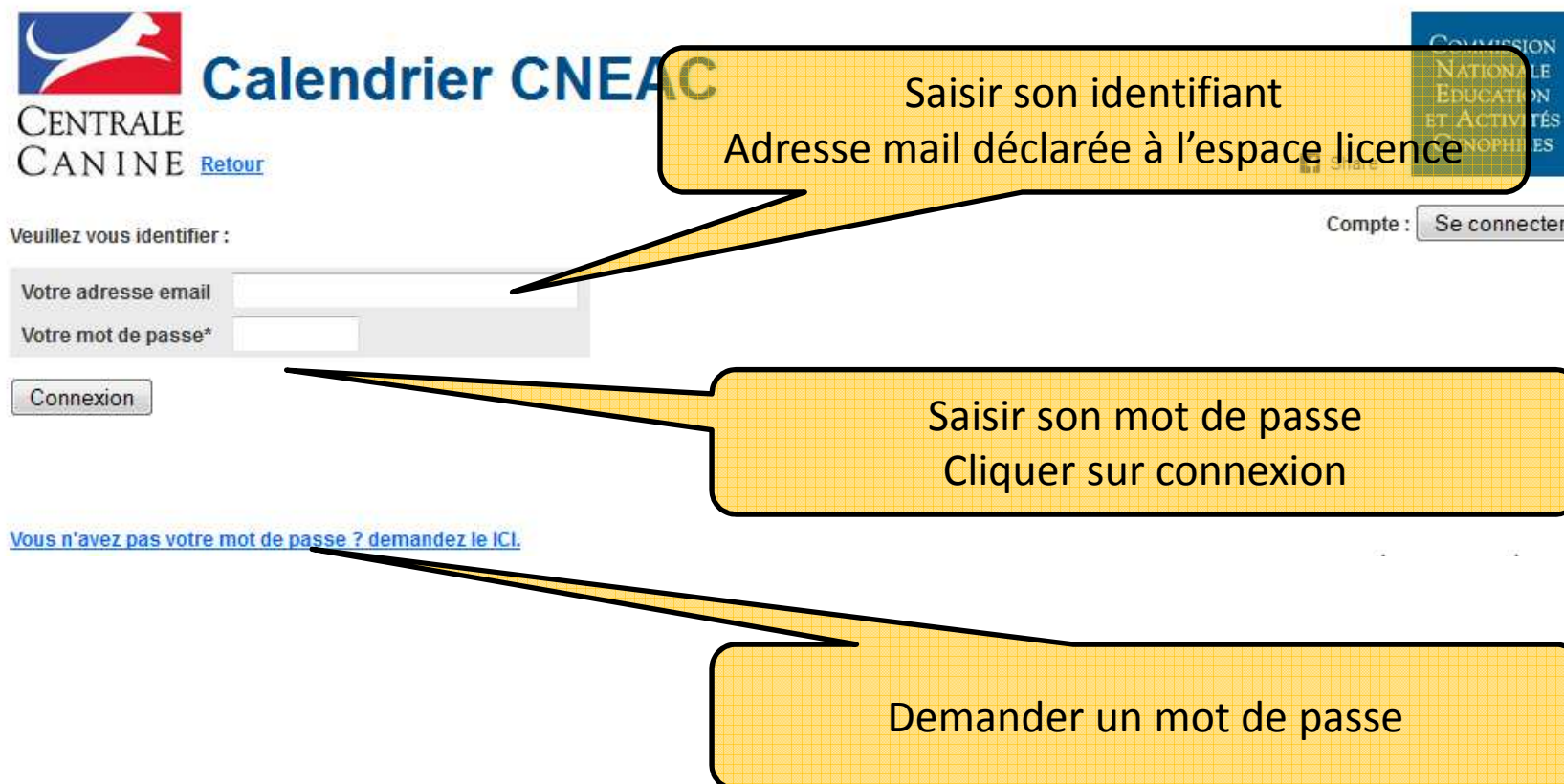
Adresse du site <http://sportsanins.fr/calendrier>





The screenshot shows the website interface for the CNEAC (Commission Nationale Education et Activités Cynophiles). The header includes the logo of CENTRALE CANINE and the text "Calendrier CNEAC". Below the header, there is a "Retour" link and a section titled "Actualités" with the text "Rien pour l'instant...". On the right side, there is a "Share" button and a "Compte:" label followed by a "Se connecter" button. A yellow callout arrow points from the "Se connecter" button to a yellow box containing the text "Cliquer". Below the "Se connecter" button, there is a list of regional links: "Auvergne-bourb.-velay", "Bas rhin", "Basse-normandie", "Bourgogne", "Bretagne", and "Centre".

Licences 2015 - Fiabilisation

La connexion du licencié



 **Calendrier CNEAC** 

CENTRALE
CANINE [Retour](#)

Veillez vous identifier :

Compte :

Votre adresse email

Votre mot de passe*

[Vous n'avez pas votre mot de passe ? demandez le ICI.](#)

**Saisir son identifiant
Adresse mail déclarée à l'espace licence**

**Saisir son mot de passe
Cliquer sur connexion**

Demander un mot de passe

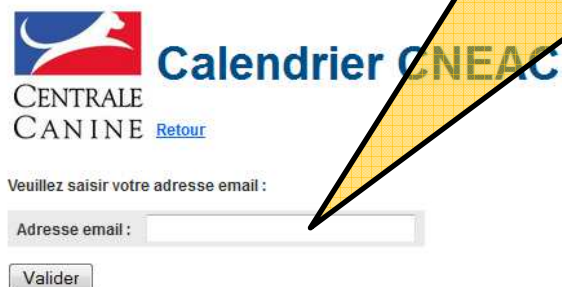
Licences 2015 - Fiabilisation

La demande ou le renvoi du mot de passe



L'adresse mail est celle renseignée lors de la demande de licence

[Vous n'avez pas votre mot de passe ? demandez le ICI.](#)



Etape 2 : La visualisation des informations

Affichage de la liste des licences et chiens attachés à l'identifiant (adresse mail)

GINGER SPICE [80412] conduit par ZIMMER PIERRE-YVES [62407]

2° degré - Catégorie A - Classe Senior - CAESC : OUI - PassAgility : OUI

Dans cet espace vous pourrez :

- en 2015 : vérifier l'exactitude des informations ci dessus qui serviront à l'organisation des concours de cette saison.
- en 2016 : engager électroniquement votre chien aux concours, payer en ligne et suivre l'avancement de votre demande (ou en 2015 pour certains concours test).

Engager ce chien

Suivre mes engagements

Services non ouverts actuellement

Etape 3 : La correction des anomalies

Les anomalies portent sur :

- ✓ **le CAESC et PassAgility**


Envoyer à agility@sportscanins.fr les scans des licences 2015 et 2014

- ✓ **Le degré, la classe ou la catégorie**

Il faudra établir une demande de modification de licence pour l'anomalie constatée

- ✓ **Un listage erroné des licences présentées**

Faire une modification de l'adresse mail attachée aux licences en erreur via l'espace licencié



MERCI